

CE

Blitz Avant 50-55

Lt. 800 - 1000

PNEUMATIQUES TRAINES SORTIE AVANT

LOW VOLUME SPRAYERS



cima[®]

Pneumatiques - Sprayers



☆ Large choix d'équipements de pulvérisation, tous équipés du nouveau système antigoutte (brevet No.1745689) et des dispositifs de diffusion (mains et/ou canons) de dimensions différentes, **orientables et interchangeables**, pour garantir, à chaque type de culture, une meilleure pénétration et une couverture d'excellente qualité de la végétation.

☆ Broad range of sprayheads, all equipped with the new anti-drip system (patent Nr.1745689). Sprayheads' devices (hands or cannons) are available in different size, **adjustable and interchangeable** to guarantee a better spray penetration through the canopy and a complete coverage on any type of crop.

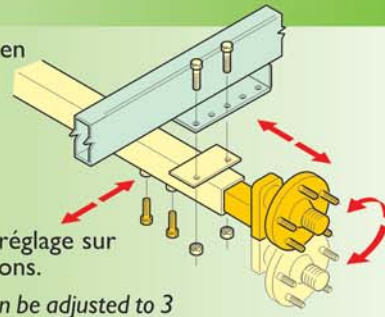


☆ Régulateurs à disques tournants avec 15 trous calibrés (brevet No.23238) remplacent le système à pastilles.
Débit: de 100 à 3400 l/h.



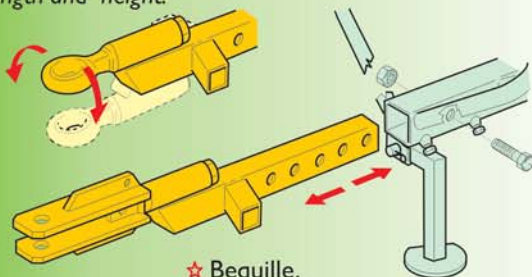
☆ Rotating calibration discs, 15 positions (patent Nr.23238), very easy to adjust: delivery from 100 to 3400 l/h.

☆ Moyeux des roues: réglables en largeur et en hauteur.
☆ Wheel-hubs: adjustable in width and height.

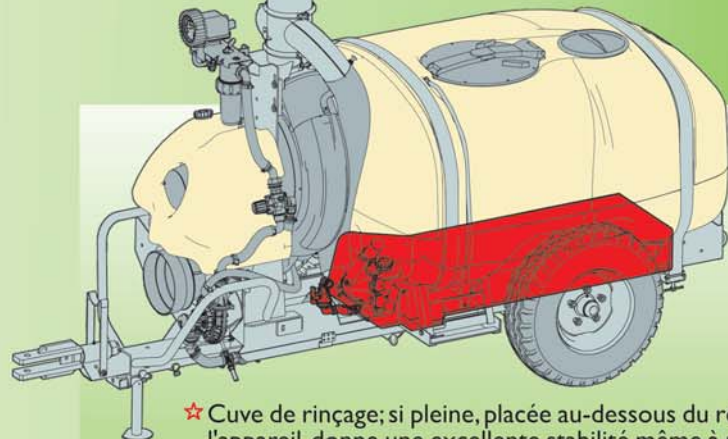


☆ Essieu: réglage sur 3 positions.
☆ Axle: can be adjusted to 3 different positions.

☆ Attelage à chape ou avec anneau timon réglable en longueur et en hauteur.
☆ Drawbar adjustable in length and height.



☆ Bequille.
☆ Parking stand.



☆ Cuve de rinçage; si pleine, placée au-dessous du réservoir de l'appareil, donne une excellente stabilité même à réservoir vide.

☆ The spray-line rinsing tank, if kept full, placed below the main tank, gives the machine an excellent stability even when the main tank is empty

Blitz Avant 50 - 55

- ★ Réservoir en polyéthylène rotomoulé. Large ouverture (Ø 460) avec couvercle à charnière, jauges graduées. Réservoir lave-mains 30 litres.



- ★ Châssis en acier avec peinture polyester électrostatique.
- ★ Tamis mélangeur intégré.
- ★ Double agitation, hydro-pneumatique.
- ★ Turbine centrifuge fermée haute pression, en acier, débrayable dans volute en polyéthylène rotomoulée.
- ★ Contrôle du débit à télécommande électrique depuis le poste de conduite.

- ★ Polyethylene tank. Large filling opening (Ø460) with hinged lid, calibrated level indicators. 30 litres fresh water tank.



- ★ Steel frame, electro-static painted with polyester powder.
- ★ Hydraulic pre-mixer incorporated within the basket filter at the fill opening.
- ★ Two agitation systems, liquid and air.
- ★ Steel high pressure radial fan (fan clutch in option), polyethylene fan housing.
- ★ Spraying ON/OFF control by remote control electro-valve from tractor seat.

- ★ La pompe centrifuge fabrication C.I.M.A. (sans membranes et clapets) produite en matériel anti-corrosion est fiable et sans entretien. Sa courroie de transmission 3V est équipée d'un tendeur automatique.



- ★ C.I.M.A.'s centrifugal pump (no diaphragms or valves), is made of anticorrosive material and does not require maintenance. The pump is driven by a 3-V belt equipped with an automatic tensioner.

- ★ Manomètre (Ø 100), bien visible depuis le poste de conduite.



- ★ Régulateur de pression manuel (en option à télécommande électrique depuis le poste de conduite).

- ★ Filtre à grand débit: 240 l/mn.

- ★ 100mm pressure gauge, easily visible from tractor seat.
- ★ Pressure regulator with manual controls (optional electro-control from tractor seat).
- ★ Large capacity delivery filter : 240 l/min.



- ★ Transmission à courroie poly-V qui absorbe toutes tensions. Plus de 5000 heures de fonctionnement. Le tendeur automatique évite le glissement et l'usure. La qualité de la pulvérisation reste inaltérée longtemps.

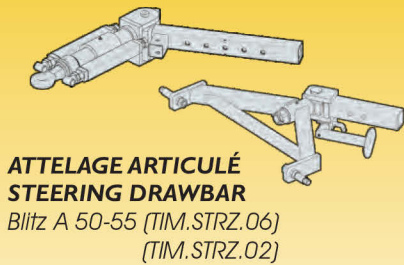
- ★ Roue libre de sécurité en cas d'arrêt soudain de la PdF (en option).

- ★ Poly-V belt drive, to absorb all the stresses. Long life belt - over 5000 hours. The automatic tensioner keeps belt tension constant, avoiding slipping and wear. High quality atomization after several years of use.

- ★ Overrunning clutch. Safety stop device in the event the PTO is suddenly stopped.

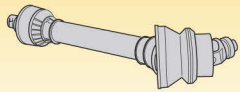


ACCESSOIRES - OPTIONAL DEVICES



ATTELAGE ARTICULÉ STEERING DRAWBAR

Blitz A 50-55 (TIM.STRZ.06)
(TIM.STRZ.02)



CARDAN HOMOCINÉTIQUE CONSTANT VELOCITY CARDAN SHAFT

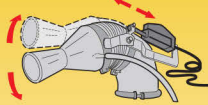
Blitz A 50-55 (KHP.060.130G)

Certains accessoires sont fournis de série dans certains pays - Some options are standard supplied in some countries

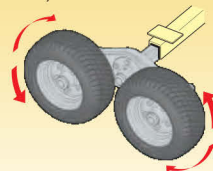


KIT LUCI POSTERIORI KIT FEUX ARRIÈRES

Blitz A 50-55 (KIT.LPS.06)



KIT VERRINS ELECTRIQUES (seulement pour les canons supérieurs) ELECTRO-CYLINDER KIT (only for upper cannons)



ESSIEU À BALANCIER TANDEM TANDEM AXLES

Blitz A 50-55 (DIFF.RT.T.01)



E.P.A. - Débit Proportionnel à l'Avancement
Delivery Proportional Advancement
Blitz A Lt. 800 (K.EPA.08.50)
Blitz A Lt. 1000 (K.EPA.10.50.)



ARBRE CARDAN CARDAN SHAFT

Blitz A 50-55 (KHP.060.110)

CARACTERISTIQUES - TECHNICAL INFORMATION

		Blitz A 50	Blitz A 55 N	Blitz A 55 S
	TRACTEUR	puissance demandée 48 kW - 65 CV	puissance demandée 52 kW - 70 CV	puissance demandée 58kW - 80CV
	TRACTOR	required power 48 kW - 65 CV	required power 52 kW - 70 CV	required power 58kW - 80CV
	PNEUMATIQUE	puissance absorbée 24 kW - 33 CV	puissance absorbée 26 kW - 36 CV	puissance absorbée 34kW - 47CV
	SPRAYER	absorbed power 24 kW - 33 CV	absorbed power 26 kW - 36 CV	absorbed power 34kW - 47CV
	TURBINE	D. 500 mm, fermée, en acier 4000 t/mn - débit d'air: 7550 m ³ /h - vitesse d'air: 175 m/s	D. 550 mm, fermée, en acier 3500 t/mn - débit d'air: 12500 m ³ /h - vitesse d'air: 150 m/s	D. 550mm, fermée, en acier 3700 t/mn - débit d'air: 14000 m ³ /h - vitesse d'air: 170 m/s
	FAN	500 mm dia. steel closed radial fan 4000 rpm - air delivery: 7550 m ³ /h - air speed: 175 m/s	550 mm dia. steel closed radial fan 3500 rpm - air delivery: 12500 m ³ /h - air speed: 150 m/s	550mm dia. steel closed radial fan 3700 rpm - air delivery: 14000 m ³ /h - air speed: 170 m/s
	POMPE	centrifuge CIMA CD 32 - 4250 t/mn débit 140 l/mn - pression max 4,5 kg/cm ²		
	PUMP	centrifugal spray and agitation CIMA CD 32 pump - 4250 rpm - 140 l/min. delivery 4,5 kg/cm ² max pressure		

Valeurs indicatives qui peuvent changer en fonction de l'équipement de distribution utilisé - Values can vary according to the used distribution sprayhead

		Blitz A 50		Blitz A 55	
		I. 800	I. 1000	I. 800	I. 1000
	LONGUEUR	290 cm	290 cm	290 cm	290 cm
	LENGTH				
	LARGEUR	112-138 cm	112-138 cm	112-138 cm	112-138 cm
	WIDTH				
	HAUTEUR	168/253 cm	170/255 cm	168/253 cm	170/255 cm
	HEIGHT				
	POIDS	428 kg	453 kg	439 kg	464 kg
	WEIGHT				
	ROUES	7.00-12 10/80-12 (opt.)	10/80-12	7.00-12 10/80-12 (opt.)	10/80-12
	TYRES				

Les dimensions et poids sont à titre indicatif et peuvent varier suivant la configuration de la machine
The dimensions and weights are given as a guide only and may vary depending on the configuration of the machine



Loc. Molino Quaroni, Montù Beccaria - PV - (ITALY)

Tel. +39.0385.246636 Fax +39.0385.246637

E-mail: info@cima.it - http://www.cima.it

CONCESSIONAIRE - DEALER

Dans les pays de l'Union Européenne, nos matériels sont conformes à la Directive Européenne "Machines"; dans les autres pays ils sont conformes aux prescriptions de sécurité en vigueur dans ces pays
Within the European Union countries are in accordance with the "Machines" Directive; in other countries they comply with safety regulations in force in those specific countries